

宽度指定型


带跑偏肋头部驱动 3 槽型材 (带轮直径 50mm) · 标准型



大批量
订购
bulk order

■ 带跑偏肋头部驱动 3 槽型材 (带轮直径 50mm) · 标准型

NEW
新产品



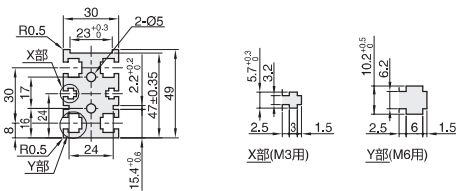
按图定制

■ 定速 / 调速 / 变频型

① 代号	类型	M 材质			S 表面处理		
		型材	电机盖板	带轮固定座	型材	电机盖板	带轮固定座
PWTBB	宽度指定型	铝合金			表面阳极氧化	喷涂	

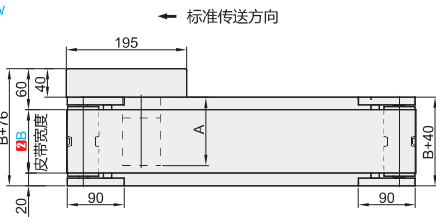
产品特点: 自由定制化指定长宽, 可整面传输, 中负载, 弧面辊筒一直防跑偏。

■ 型材截面图



■ 整体尺寸图

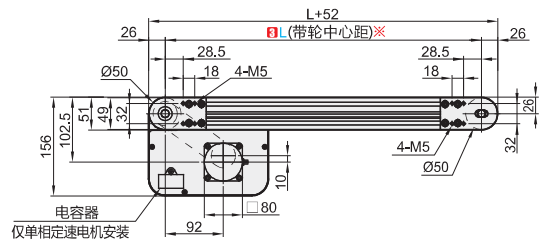
电机规格: 25W



▲ 可使用 GB/T6170 规格的六角螺母。

ex.
安装示例

追加加工	可变更电机安装位置	附带后装螺母
⑩ 代码	FZ	MB4
示例图		指定螺母数量
详细说明	指定方法: -FZ 电机反装仅头部驱动可指定	指定方法: -MB4 表示每条槽 4 个螺母



※ L ≥ 340 时每个槽中均入了 3 个螺帽; 在需要带螺帽插入用沉孔时, 请通过追加加工进行指定。

▲ 图中的尺寸为皮带规格 H (厚 0.8mm) 的尺寸。请注意, 皮带厚度因皮带规格而异。

▲ 请按标准传送方向传送物品。反向运转会造成跑偏。

订购编号示例

① 代号	-	② B	-	③ L	-	④ 输出功率	-	⑤ 电压	-	⑥ 规格	-	⑦ 齿轮头减速	-	⑧ 皮带规格	-	⑨ 电机品牌选择	-	⑩ 追加工代码
PWTBB	-	B50	-	L600	-	W25	-	TA220	-	IM	-	I25	-	H	-	T	-	FZ

① 代号	② B	③ L	电机选择			⑦ 齿轮头减速	⑧ 皮带规格	⑨ 电机品牌选择
			④ 输出功率	⑤ 电压	⑥ 规格			
PWTBB	50 ~ 300	240 ~ 3000	25	TA220 (单相)	IM (定速电机) SCM (速度控制机)	5 7.5 9 12.5 15 18 25 30 36 50 60 75 90 100 120 150 180	H (一般用·绿色) F (食品用·白色) P (耐高温规格·棕色) Q (倾斜用·白色) D (电子传输用·黑色) M (耐油规格·蓝色) U (滑动用·白色) W (防滑动用·蓝色)	A (松下电机) T (国产电机) J (精研电机)
			40					
			60					
			90					
				SA220 (三相)	INV (变频器)	▲ 输入功率为 6 时 5 ~ 9 不适用		

▲ 上述皮带厚度因皮带弯曲半径限制, 适用于滚径为 50mm, 平皮带会因各生产商产生表面颜色色差及厚度公差。

■ 长度控制表

代号	B	L240 ~ 300	L305 ~ 500	L505 ~ 600	L605 ~ 800	L805 ~ 900	L905 ~ 3000
PWTBB	50-100	●	●	●	●	●	●
	100-150	-	●	●	●	●	●
	160-200	-	-	●	●	●	●
	210-250	-	-	-	-	●	●
	260-300	-	-	-	-	-	●

▲ "-" 无此规格

E1
输送机