



按图定制

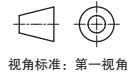
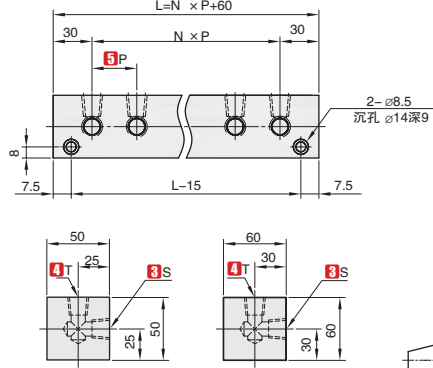
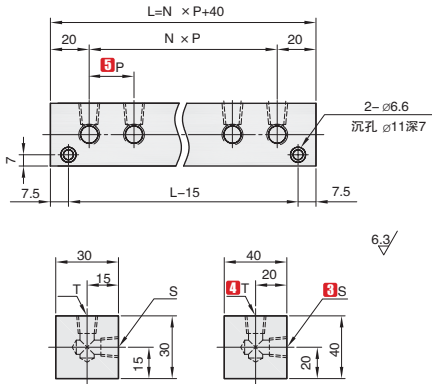
①代号	边长	④材质	⑤表面处理	最高使用压力
MCUBG ^H M	30×30	一般结构用钢	镀锌	20.6MPa(≈210Kgf/cm²)以下
MCZBG ^H M	30×30	一般结构用钢	无电解镀镍	
MCUBG ^H N	40×40	一般结构用钢	镀锌	
MCZBG ^H N	40×40	一般结构用钢	无电解镀镍	
MCUBG ^H R	50×50	一般结构用钢	镀锌	
MCUBG ^H W	60×60	一般结构用钢	镀锌	

由于批次不同, 发货带表面处理产品可能存在色差, 不影响尺寸及功能。

MCUBG^HM (边长30×30)
MCZBG^HM (边长30×30)

MCUBG^HN (边长40×40)
MCZBG^HN (边长40×40)

MCUBG^HR (边长50×50)
MCUBG^HW (边长60×60)



①代号 - ②侧面孔数K - ③S - ④T - ⑤间距P
MCZBG^HM - K3 - S1 - T2 - P30

请合理指定P值, 避免出现接头干涉或拆装空间不足等情况。

①代号	②侧面孔数K	RC(PT)/NPT选择		⑤间距P	N	螺孔数
		③S	④T			
MCUBG ^H M (30×30)	2				1	4
MCZBG ^H M (30×30)	3	1 (1/8) 2 (1/4) 3 (3/8)			2	6
MCUBG ^H N (40×40)	4	1 (NPT1/8)		25~60	3	8
MCZBG ^H N (40×40)	5	2N (NPT1/4) 3N (NPT3/8)			4	10
	6				5	12

边长30×30的S·T尺寸, 锥形孔成直角的方向不能同时选择3 (3/8)。
侧面孔数为“6”时, L/2位置增加一个适用M6螺钉的安装孔。

①代号	②侧面孔数K	RC(PT)选择		⑤间距P	N	螺孔数
		③S	④T			
MCUBG ^H R (50×50)	2				1	4
MCUBG ^H W (60×60)	3	2 (1/4) 3 (3/8) 4 (1/2) 6 (3/4)		35~60	2	6
	4				3	8
	5				4	10
	6				5	12

边长50×50的S·T尺寸, 锥形孔成直角的方向不能同时选择6 (3/4)。

