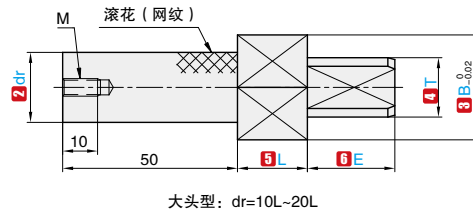
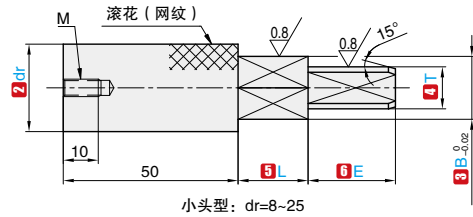
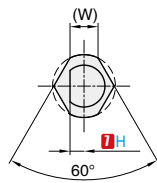


头部切割带肩多棱直柱型

产品特点：直柱型检查夹具用插入销。



- ▲ SUS440C 型的 dr 部分带有识别槽。
- ▲ 各段连接部带有宽度为 1mm 左右的退刀槽深约为 0.2mm，前端部带有中心孔。
- ▲ 大头型无特别注明尺寸同小头型。

订购编号示例

1 代号 - 2 dr - 3 B - 4 T - 5 L - 6 E - 7 H - 8 材料代码
 ZHFH - 10 - B4 - T5 - L5 - E5 - H0.3 - A

1 代号	2 dr	3 B 指定单 0.01mm	4 T(B>T) 指定单位0.01mm	T公差		5 L 指定单位 1mm	6 E 指定单位 1mm	7 H(H<T/2) 指定单位0.1mm	H 公差		(W)	M			
				ZHGH	ZHFH				ZHGH	ZHFH					
精密型 ZHGH	8	4.00~6.00	3.00~5.00	g6	0 -0.02	5~10	5~15	0.3~2.0	0	0	2	M4			
	10	4.00~8.00	3.00~7.00					0.3~3.0					3		
	12	6.00~10.00	3.00~9.00					0.3~4.0						4	
	16	8.00~14.00	3.00~13.00					0.5~6.0							
普通型 ZHFH	20	12.00~18.00	5.00~17.00			5~25 SUS304 时 L ≤ B×5	5~25 SUS304 时 E ≤ T×5	1.0~8.0			-0.03	-0.05		6	M5
	25	16.00~23.00	8.00~22.00					2.0~10.0					8		
	10L	10.00~16.00	5.00~15.00					1.0~7.0							
	12L	12.00~20.00	6.00~19.00					2.0~9.0					6		
	16L	16.00~25.00	8.00~24.00	2.0~11.0	8										
	20L	20.00~30.00	10.00~29.00	2.0~14.0											

▲ 仅 S45C 适用于大头型 (dr = 10L~20L)。

代号	8 材料代码	材质	硬度
ZHGH ZHFH	A	S45C	-
	B	S45C	45HRC~
	C	SUS304	-
	D	SUS440C	45~50HRC

T	g6
3	-0.002 -0.008
3.01~6.00	-0.004 -0.012
6.01~10.00	-0.005 -0.014
10.01~18.00	-0.006 -0.017
18.01~29.00	-0.007 -0.020