

KK 系列精密单轴驱动器

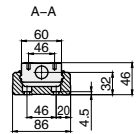
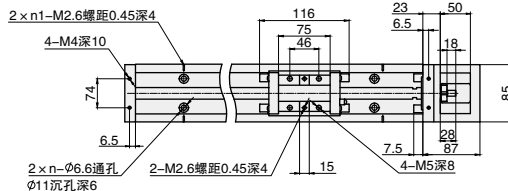
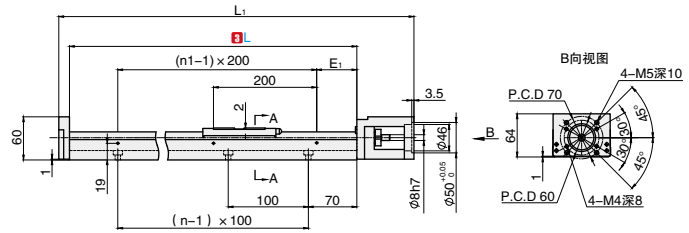
86 系列

大批量
订购
bulk order

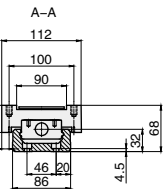
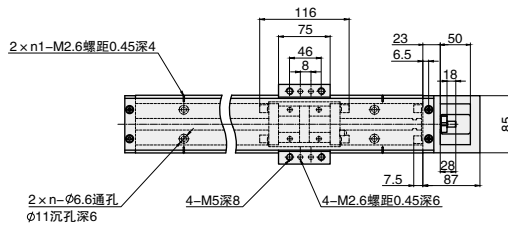
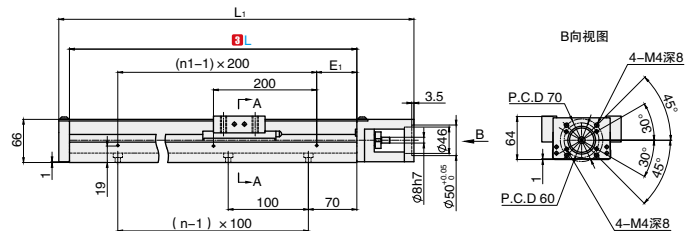
NEW
新产品



0 无护盖



C 铝护盖



▲本图仅供参考用途, 实际尺寸皆以最终提供的2D/3D图纸为准, 产品样式外观、规格的变更恕不另行通知。

订购编号示例

1 代号 - 2 丝杠导程 - 3 精度等级 - 4 轨道长度 L - 5 滑座形式 - 6 马达连接座样式 - 7 护盖样式 - 8 传感器附件

KK86 - 5 - C - 340 - A1 - F0 - C - S0

1 代号	2 丝杠导程	3 精度等级	4 轨道长度 L (mm)	5 滑座形式	6 马达连接座样式	7 护盖样式	8 传感器附件	全长 L1 (mm)	最大行程 (mm)		E1 (mm)	n	n1	选用无护盖整体重量 (kg)		选用铝护盖整体重量 (kg)		
									选用 A1 滑座时	选用 A2 滑座时				选用 A1 滑座时	选用 A2 滑座时			
KK86	5 10 16 20	C (一般级)	340	A1 (单标准滑座)	F0 F1 F2 F3 F4 F5 F6 H0	0 (无护盖)	N (无任何附件)	440	216.5	108.5	70	3	2	5.7	6.5	6.5	7.3	
			S0 (传感器轨道 + 安装螺钉)				540	316.5	208.5	20	4	3	6.9	7.7	7.8	8.6		
			S1 (传感器轨道 + 安装螺钉 + 安装板 + 检测板 + 3×光电传感器欧姆龙 EE-SX671)				640	416.5	308.5	70	5	3	8	8.8	9	9.8		
		P (精密级)	A2 (双标准滑座)				C (铝护盖)	S2 (传感器轨道 + 安装螺钉 + 安装板 + 检测板 + 3×光电传感器欧姆龙 EE-SX674)	740	516.5	408.5	20	6	4	9.2	10	10.3	11.3
								S2 (传感器轨道 + 安装螺钉 + 安装板 + 检测板 + 3×光电传感器欧姆龙 EE-SX674)	840	616.5	508.5	70	7	4	10.4	11.2	11.6	12.4
			740				840	616.5	508.5	70	7	4	10.4	11.2	11.6	12.4		
940	1040	816.5	708.5	70	9	5	11.6	12.4	13.0	13.8								

B8
单轴驱动器

分类
目录



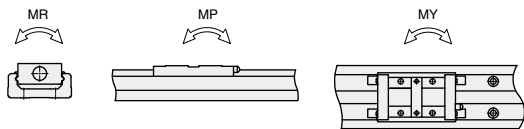
返回
主目录



KK 系列高精度单轴驱动器

80 系列

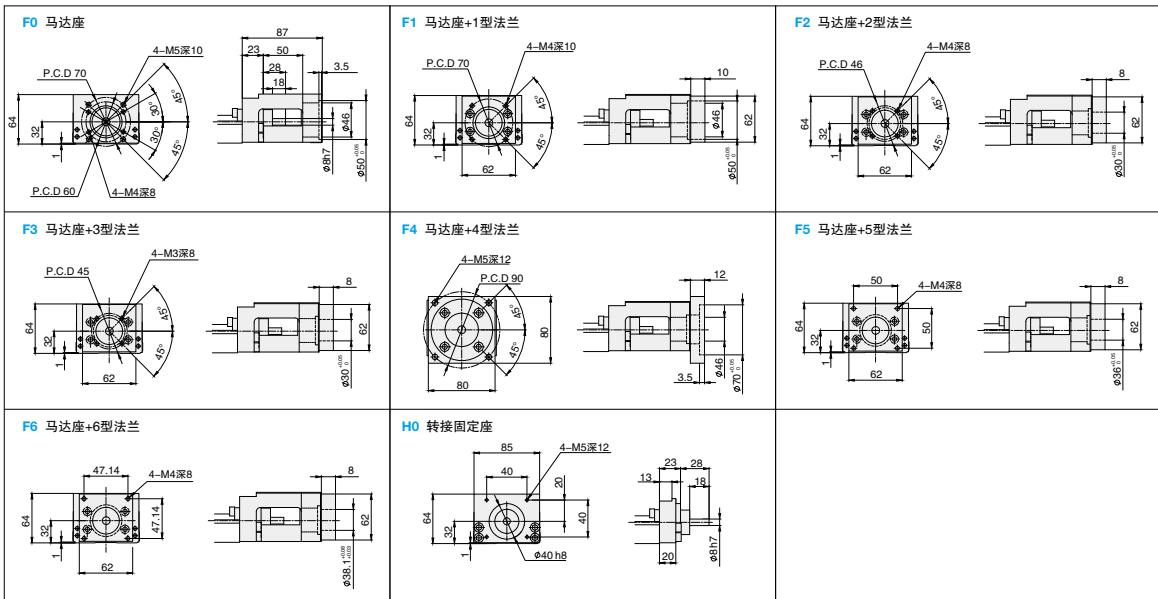
■ 负载



代号	丝杠 外径 (mm)	滚珠丝杠		直线导轨					
		导程 (mm)	基本 动额定 负荷 (N)	基本 静额定 负荷 (N)	基本 动额定 负荷 (N)	基本 静额定 负荷 (N)	容许静力矩		
						滚动 MR (N·m)	俯仰 MP (N·m)	偏摆 MY (N·m)	
KK86-5	5	精密级	7046	12544	39200	63406	2205	960	960
		一般级	4782	9163					
KK86-10	10	精密级	7144	12642	31458	50764	1507	622	622
		一般级	6429	11387					
KK86-16	16	精密级	7897	15931	48101	84829	3885	1536	1536
		一般级	7092	14352					
KK86-20	20	精密级	4645	7655	31458	50764	150	622	622
		一般级	4175	6889					

▲以上数据是单标准滑座时测量所得。

■ 马达连接座样式



B8
单轴
驱动器

■ 建议配套马达类型

马达连接座 样式	马达厂家	马达型号	输出 功率	重量	驱动器型号	驱动器 重量
F0	三菱 Mitsubishi	HF-KP23	200w	0.94	MR-J3S-20A	0.8
		HF-KP43	400w	1.5	MR-J3S-40A	1
	安川	SGMAV-02ADA65	200w	9	SGDV-1R6A01A	0.9
		SGMAV-04ADA66	400w	1.2	SGDV-2R8A01A	1
F1	松下 Panasonic	MSMD021P1	200w	0.82	MADDT2110	1.1
		MSMD022P1	200w	0.82	MADDT1207	0.8
		MSMD041P1	400w	1.2	MADDT3120	1.5
		MSMD042P1	400w	1.2	MADDT2210	1.1
F2	三菱 Mitsubishi	HF-KP053	50w	0.35	MR-J3S-10A	0.8
		HF-KP13	100w	0.56	MR-J3S-10A	0.8
	安川	SGMAV-A5ADA61	50w	0.3	SGDV-R70A01A	0.9
		SGMAV-A5ADA2C	50w	0.3	SGDV-R70A01A	0.9
		SGMAV-A5ADA21	50w	0.3	SGDV-R70A01A	0.9
		SGMAV-O1ADA64	100w	0.4	SGDV-R90A01A	0.9
F3	松下 Panasonic	MSMD5AZP1	50w	0.32	MADDT1105	0.8
		MSMD5AZP1	50w	0.32	MADDT1205	0.8
		MSMD011P1	100w	0.47	MADDT1107	0.8
		MSMD012P1	100w	0.47	MADDT1205	0.8
F4	松下 Panasonic	MSMD082S1	750W	2.3	MADDT3520	1.5

■ 传感器附件尺寸

