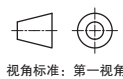
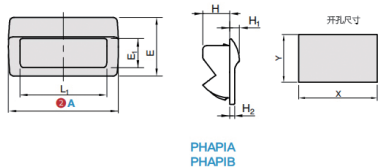
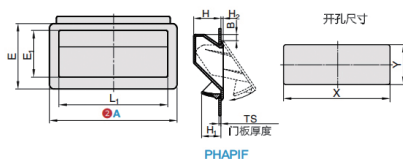
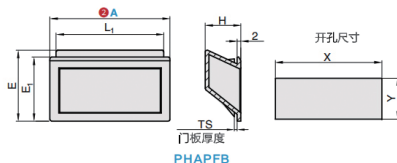




①代号	类型	④材质	⑤表面处理/颜色
PHAPFB	快速安装型	PA	黑色
PHAPIF			
PHAPIA		ABS	
PHAPIB			
PHAPIC	-	ABS+PC	黑色
PHAPID		ABS树脂	象牙色
PHAPIE		TPE	黑色
PHAPIG		ZDC	镀亮铬
PHAZIA			镀砂铬
PHAZIB			



G1 手柄/手轮/拉手  
合页/门组件



①代号 - ②A  
PHAPFB - A92

型号		L <sub>1</sub>	E	E <sub>1</sub>	H	X	Y	TS	参考重量 (kg/pcs)
①代号	②A								
PHAPFB	92	83.5	48.5	41	23	84	31	1.5	0.01
	100	93	40	36	20	94	30.5	1.2	0.02

型号		L <sub>1</sub>	B	E	E <sub>1</sub>	H	H <sub>2</sub>	H <sub>1</sub>	TS 门板厚度	开孔尺寸		参考重量 (kg/pcs)
①代号	②A									X	Y	
PHAPIF	94	80	5	41	28.7	17	1.5	13.5	0.75~0.79	85	34.8	0.02
									0.8~1.4	85	35	
									1.5~2.2	85	36	
	110	94	10	57	40.3	26	2	18.65	1.5~2.2	100	49.6	0.04
									2.1~3.2	100	50.3	
								3.3~3.5	100	51		

开孔尺寸参考											
型号		②A	TS门板厚度	开孔尺寸							
①代号				X	Y						
PHAPIF	94	80	0.75~0.79	85	34.8						
			0.8~1.4	85	35						
			1.5~2.2	85	36						
	110	94	1.5~2.2	100	49.6						
			2.1~3.2	100	50.3						
			3.3~3.5	100	51						

型号		E	E <sub>1</sub>	L <sub>1</sub>	H	X	H <sub>1</sub>	H <sub>2</sub>	Y	参考重量(kg/pcs)
①代号	②A									
PHAPIA	77	41	20	62.5	17	66	6	3	33	0.2
PHAPIB	103.5	45.5	27	91.5	21	96.5	6	3	40	0.3



数量分类	小单	中大单	大单
数量	1~50	51~100	100~
交货期	通常	7工作日	现询



数量	1~9	10~
价格	100%	现询